



JABATAN
PERLINDUNGAN
DATA PERIBADI

Kementerian Komunikasi
dan Multimedia Malaysia

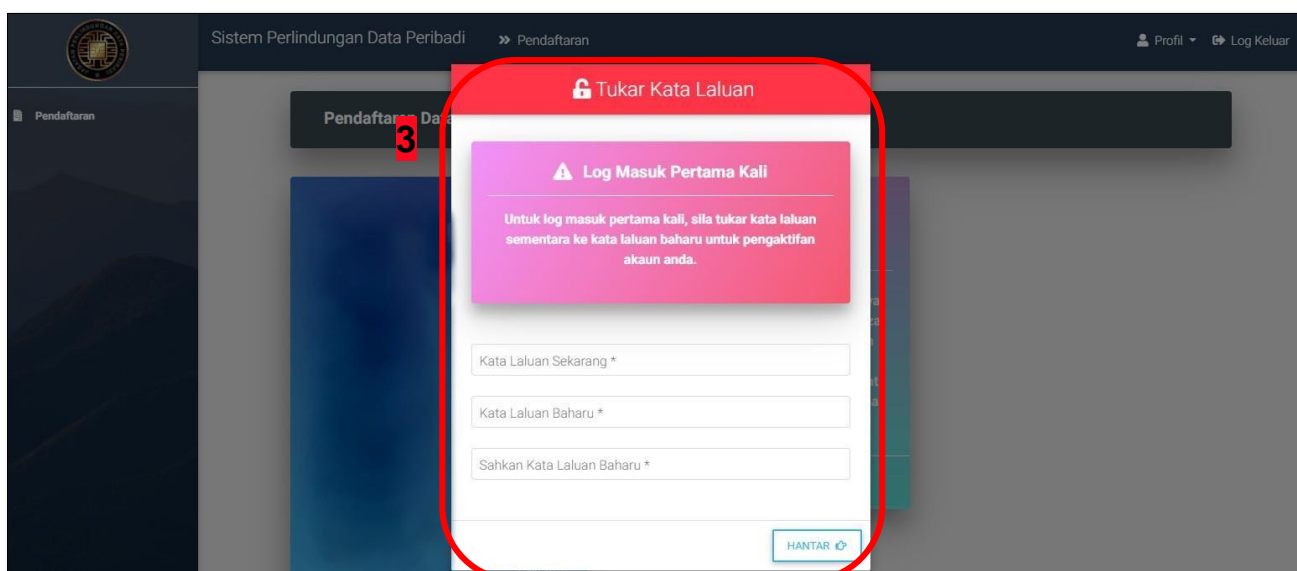
PANDUAN SISTEM DALAM TALIAN
Sistem Perlindungan Data Peribadi (SPDP)

PEMBAHARUAN PERAKUAN PENDAFTARAN
Renewal of Certificate of Registration

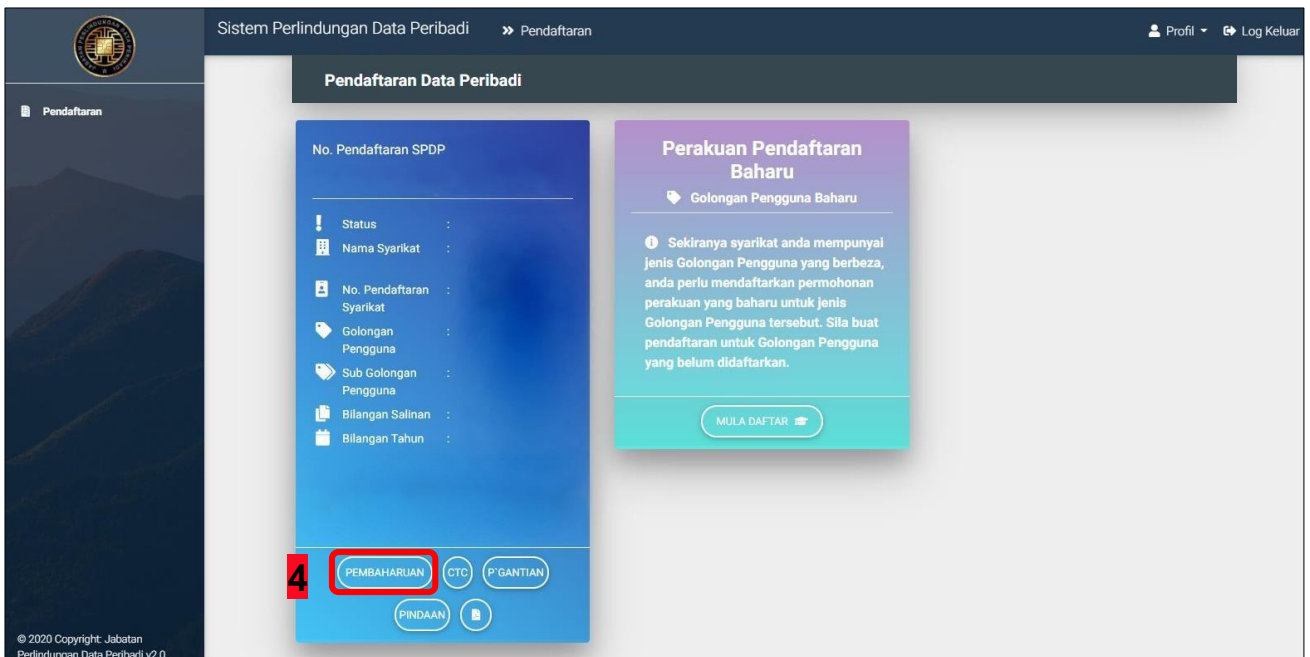
PANDUAN MEMOHON PEMBAHARUAN PERAKUAN PENDAFTARAN.



1. Sila layari <http://daftar.pdp.gov.my/> untuk mengakses Sistem Perlindungan Data Peribadi (SPDP).
2. Log Masuk Akaun SPDP menggunakan Log ID Pengguna dan Kata Laluan.

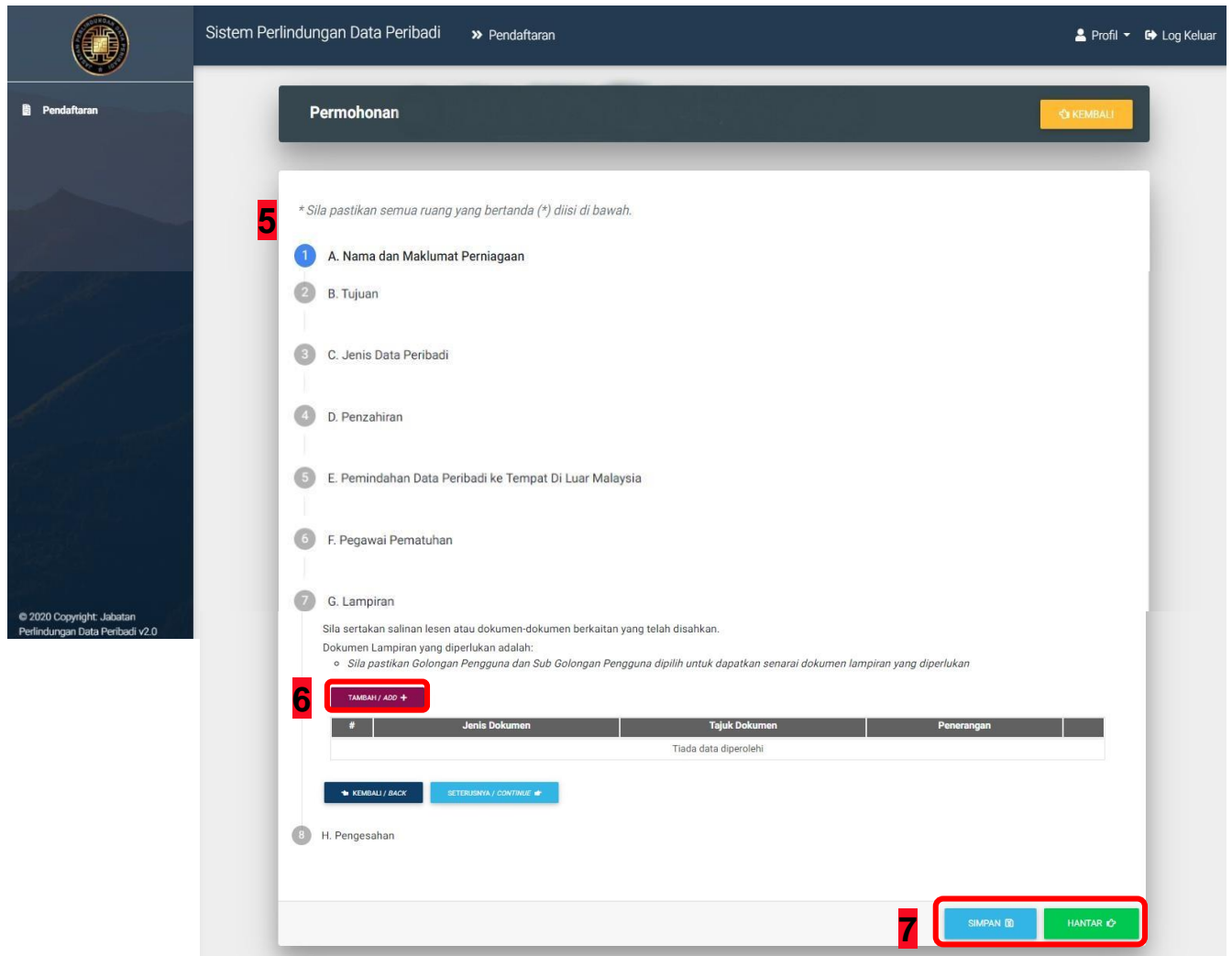


3. Masukkan Kata Laluan yang baru bagi Log Masuk kali pertama dan klik "Hantar".



4. Seterusnya, klik “Pembaharuan”.

5. Kemaskini maklumat pada Bahagian A sehingga Bahagian F.



Sistem Perlindungan Data Peribadi » Pendaftaran

Permohonan

Sila pastikan semua ruang yang bertanda () diisi di bawah.

- A. Nama dan Maklumat Perniagaan
- B. Tujuan
- C. Jenis Data Peribadi
- D. Penzahiran
- E. Pemindahan Data Peribadi ke Tempat Di Luar Malaysia
- F. Pegawai Pematuhan
- G. Lampiran

Sila sertakan salinan lesen atau dokumen-dokumen berkaitan yang telah disahkan.
Dokumen Lampiran yang diperlukan adalah:
• Sila pastikan Golongan Pengguna dan Sub Golongan Pengguna dipilih untuk dapatkan senarai dokumen lampiran yang diperlukan

TAMBAH / ADD +

#	Jenis Dokumen	Tajuk Dokumen	Penerangan
Tiada data diperolehi			

KEMBALI / BACK SETERUSNYA / CONTINUE

H. Pengesahan

SIMPAN HANTAR

6. Isikan maklumat pada Bahagian G. Klik “Tambah/Add” bagi mengemaskini Dokumen Lampiran salinan lesen dan dokumen berkaitan yang telah disahkan.

Dokumen yang diperlukan adalah seperti berikut:-

- Sijil Pendaftaran Syarikat (SSM) – Jika ada
- Sijil atau Lesen Pendaftaran di bawah Badan Kawal Selia (*Regulator*) mengikut 13 golongan pengguna data

Kemudian klik “Seterusnya/ Continue” bagi meneruskan ke Bahagian H (Pengesahan).

7. Seterusnya klik “Simpan” dan “Hantar”.

8. Permohonan Berjaya.